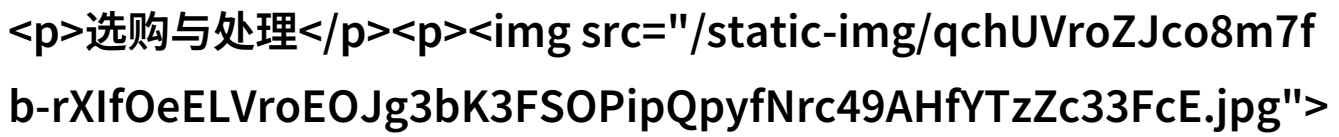


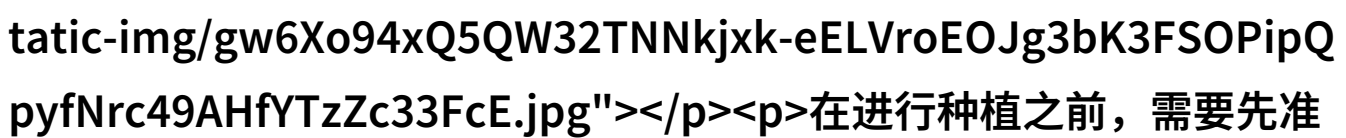
橘梨纱star 424种子育苗指南

选购与处理



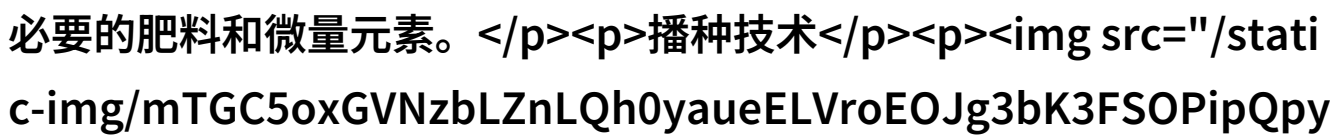
橘梨纱star 424种子的选购需要注意其外观特征，如颜色、形态和无病虫害的特点。购买后应及时处理，避免长时间暴露在室内环境中，以防止被室内昆虫感染。

土壤准备



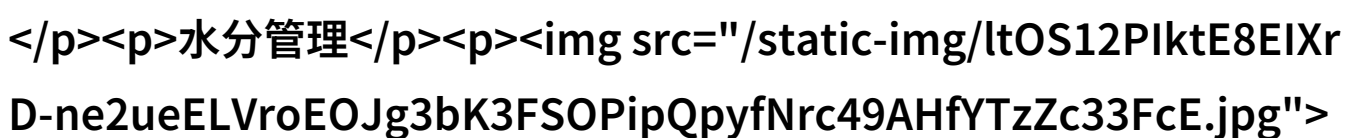
在进行种植之前，需要先准备一个适宜的土壤环境。橘梨纱star 424种子最好在具有良好通透性的轻质砂土或泥沙混合土壤中播种。同时，确保土壤pH值适中，并添加必要的肥料和微量元素。

播种技术



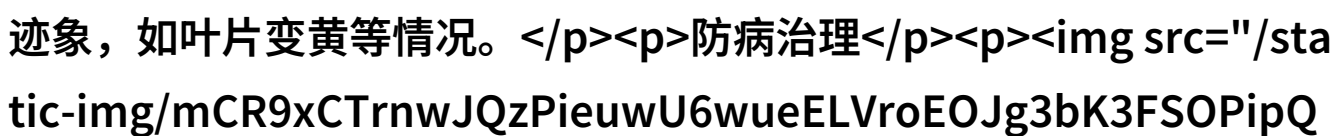
播种时，要将橘梨纱star 424种子置于距土面约0.5厘米深处，然后用细网布覆盖，这样可以保持湿润并促进发芽。此外，还需保证日照充足，同时保持温暖的生长条件。

水分管理



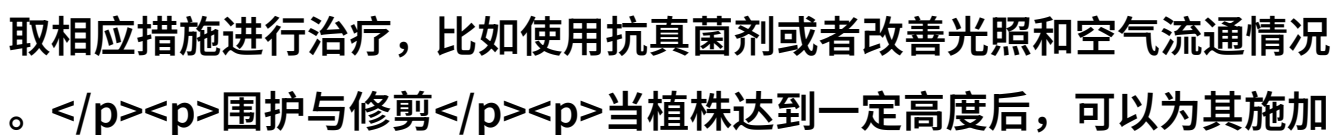
新生的植物对水分要求较高，但不能过度浇水，以防止根部溃瘍。随着植物生长，可以逐渐减少灌溉频率，同时监测植物是否有缺水迹象，如叶片变黄等情况。

防病治理



在整个生长过程中要密切关注植物是否出现病害现象，如霉菌、真菌感染等。如果发现异常，可采取相应措施进行治疗，比如使用抗真菌剂或者改善光照和空气流通情况。

围护与修剪



当植株达到一定高度后，可以为其施加围护物以保护其不受风雨侵扰。此外，对于一些枝条过于繁茂的地方，可以进行修剪，使得整体结构更加均衡，有利于光合作用和果实成熟。

</pdf/516906-橘梨纱star 424种子育苗指南.pdf>

el="alternate" download="516906-橘梨纱star 424种子育苗指南.pdf" target="_blank">下载本文pdf文件</p>